

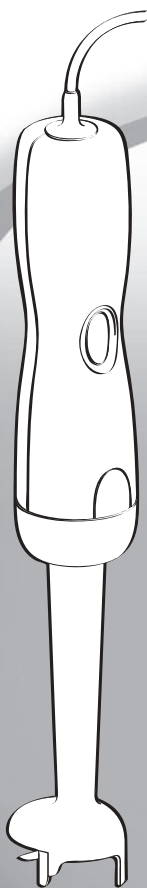
FR

1 - 7

Moulinex®

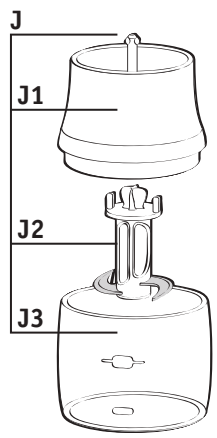
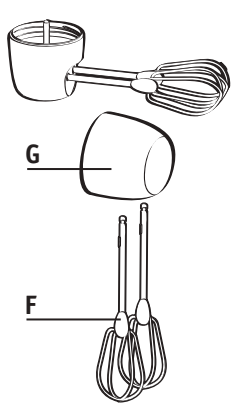
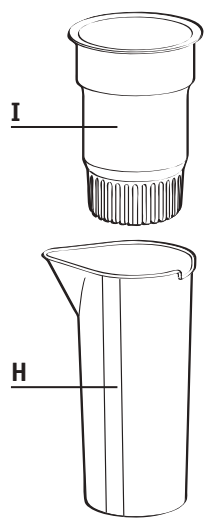
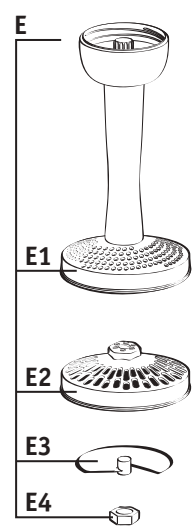
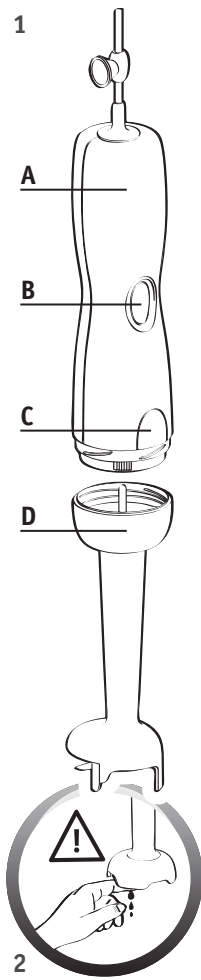
robot marie

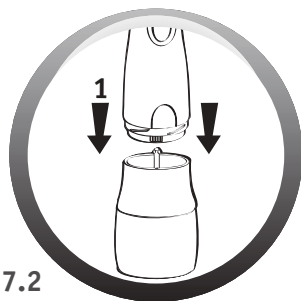

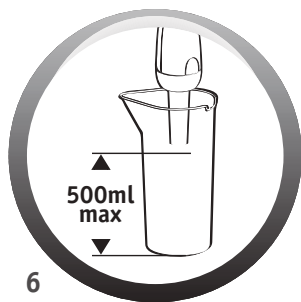

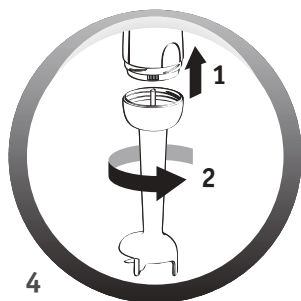
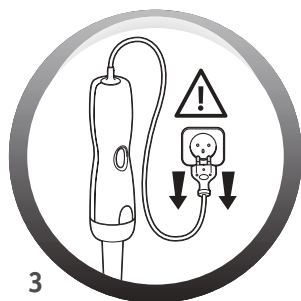
FR



Réf. 8080014483

www.moulinex.com





Nous vous remercions d'avoir choisi un appareil de la gamme qui est exclusivement destiné à la préparation des aliments et à un usage domestique.

DESCRIPTION

A - Bloc moteur	F - Fouets
B - Bouton de mise en marche	G - Bloc de fixation pour les fouets
C - Bouton de déverrouillage	H - Gobelet gradué 1 l
D - Pied mixeur	I - Filtre
E - Pied presse-purée	J - Mini Hachoir 150 ml (selon modèle)
E1 - Grille petits trous	J1-Couvercle
E2 - Grille gros trous (selon modèle)	J2-Couteau
E3 - Palette	J3-Bol
E4 - Ecrou	

FR

CONSIGNES DE SÉCURITÉ

- Lisez attentivement le mode d'emploi avant la première utilisation de votre appareil et conservez-le : une utilisation non conforme au mode d'emploi dégageait le fabricant de toute responsabilité.
- Vérifiez que la tension d'alimentation de votre appareil correspond bien à celle de votre installation électrique.

Toute erreur de branchement annule la garantie.

- Votre appareil est destiné uniquement à un usage domestique à l'intérieur de la maison et à une altitude inférieure à 2000m.
- La garantie ne s'appliquera pas en cas d'utilisation commerciale, inappropriée, ou non respect de la notice.
- Toujours déconnecter l'appareil de l'alimentation si on le laisse sans surveillance et avant montage, démontage ou nettoyage.
- Attention aux risques de blessure en cas de mauvaise utilisation de l'appareil.
- N'utilisez pas votre appareil s'il ne fonctionne pas correctement ou s'il a été endommagé. Dans ce cas,

adressez-vous à un centre service agréé (voir liste dans le livret service).

- Toute intervention autre que le nettoyage et l'entretien usuel par le client doit être effectuée par un centre service agréé.
- N'utilisez jamais cet appareil pour mélanger ou mixer d'autres éléments que des ingrédients alimentaires.
- N'utilisez jamais cet appareil sans ingrédient.
- Ne pas utiliser les bols comme récipients (congélation, cuisson, stérilisation).
- Ne pas secouer brutalement l'appareil lors de son fonctionnement.
- Retirez le récipient de cuisson de la source de chaleur pour mixer des préparations chaudes.
- Afin d'éviter tout débordement, ne pas dépasser le niveau maximum du bol lorsque celui-ci est indiqué.
- Ne touchez jamais les pièces en mouvement (couteaux...).
- Les lames du couteau du pied mixeur, du pied mayonnaise (selon modèle) et des hachoirs (selon modèle) sont très coupantes: manipulez-les avec précaution pour ne pas vous blesser lors du vidage du bol, du montage/démontage des lames sur le bol, lors du montage/démontage du pied mixeur ou du pied mayonnaise (selon modèle) et lors du nettoyage.
- Ne mettez pas l'appareil, le câble d'alimentation ou la fiche dans l'eau ou tout autre liquide.
- Ne laissez pas pendre le câble d'alimentation à portée de mains des enfants.
- Le câble d'alimentation ne doit jamais être à proximité ou en contact avec les parties chaudes de votre appareil, près d'une source de chaleur ou sur angle vif.

- Ne pas mettre en contact le câble d'alimentation avec les parties mobiles (lames) lors du fonctionnement.
- Ne débranchez pas l'appareil en tirant sur le cordon.
- Ne laissez pas pendre les cheveux longs, écharpes, cravates etc. au dessus de l'appareil ou des accessoires en fonctionnement.
- Si le câble d'alimentation ou la fiche sont endommagés, n'utilisez pas l'appareil. Afin d'éviter tout danger, faites-les obligatoirement remplacer par un centre service agréé (voir liste dans le livret service).
- Pour votre sécurité, n'utilisez que des accessoires et des pièces détachées adaptés à votre appareil.
- Être vigilant si un liquide chaud est versé dans le préparateur culinaire ou le mélangeur dans la mesure où il peut être éjecté de l'appareil en raison d'une ébullition soudaine.
- Ne versez pas de liquide bouillant (supérieur à 80°C/176°F) dans le gobelet ou les bols (selon modèle).
- Cet appareil n'est pas prévu pour être utilisé par des personnes (y compris les enfants) dont les capacités physiques, sensorielles ou mentales sont réduites, ou par des personnes dénuées d'expérience ou de connaissance, sauf si elles ont pu bénéficier, par l'intermédiaire d'une personne responsable de leur sécurité, d'une surveillance ou d'instructions préalables concernant l'utilisation de l'appareil.
- Il convient de surveiller les enfants pour s'assurer qu'ils ne jouent pas avec l'appareil. Ne pas laisser les enfants utiliser l'appareil sans surveillance.
- Cet appareil n'est pas destiné à être utilisé dans des applications domestiques et analogues (utilisation

non couverte par la garantie) telles que:

- Zone de travail de cuisine dans les magasins, bureaux et autres environnements de travail;
 - Dans des fermes,
 - Par les clients des hôtels, motels et autres environnements à caractère résidentiel,
 - Dans des environnements de type chambres d'hôtes.
- Si votre appareil "se bloque" pendant une de vos préparations, arrêtez l'appareil, débranchez-le et vérifiez que l'accessoire utilisé n'est pas encombré. Dans ce cas, dégagez les aliments bloquants en faisant bien attention aux couteaux.
 - **Votre appareil est équipé d'une sécurité anti-surchauffe (selon modèle). Dans le cas d'une surchauffe, votre appareil se coupera. Laissez l'appareil refroidir environ 20 minutes puis, reprenez votre utilisation.**
 - Mettez l'appareil à l'arrêt et déconnectez-le de l'alimentation avant de changer les accessoires ou d'approcher les parties qui sont mobiles lors du fonctionnement.
 - Reportez-vous au mode d'emploi pour le réglage des vitesses et le temps de fonctionnement de chaque accessoire.
 - Reportez-vous au mode d'emploi pour l'assemblage et le montage des accessoires sur l'appareil.
 - Reportez-vous au mode d'emploi pour le nettoyage initial et régulier des parties en contact avec les aliments, et pour le nettoyage et l'entretien de votre appareil

MARCHES EUROPEENS SEULEMENT

- Avec tous les accessoires sauf le fouet : cet appareil ne doit pas être utilisé par les enfants. Conserver l'appareil et son câble hors de portée des enfants.
- Les enfants ne doivent pas utiliser l'appareil comme un jouet.
- Cet appareil peut être utilisé par des personnes dont les capacités physiques, sensorielles ou mentales sont réduites ou dont l'expérience ou les connaissances ne sont pas suffisantes, à condition qu'ils bénéficient d'une surveillance ou qu'ils aient reçu des instructions quant à l'utilisation de l'appareil en toute sécurité et en comprennent bien les dangers potentiels.
- L'accessoire fouet (selon modèle) peut être utilisé par des enfants âgés d'au moins 8 ans, à condition qu'ils bénéficient d'une surveillance ou qu'ils aient reçu des instructions quant à l'utilisation de l'appareil en toute sécurité et qu'ils comprennent bien les dangers encourus. Le nettoyage et l'entretien par l'utilisateur ne doivent pas être effectués par des enfants, à moins qu'ils ne soient âgés d'au moins 8 ans et qu'ils soient sous la surveillance d'un adulte. Conserver l'appareil et son câble hors de portée des enfants âgés de moins de 8 ans.

UTILISATION

- Avant la première utilisation, nettoyez vos accessoires à l'eau savonneuse.
- Rincez et séchez-les soigneusement.
- Vissez les accessoires d'1/4 de tour sur le bloc moteur (A) .
- Vous pouvez choisir entre 4 positions différentes pour le bloc de fixation des fouets.
- Avant d'utiliser le presse-purée, placez la grille (E1 ou E2 (selon modèle)) et la palette (E3) sur le presse-purée (E) et vissez à l'aide de l'écrou (E4).
- Branchez l'appareil et appuyez sur le bouton de mise en marche (B)
- Appuyez sur le bouton de déverrouillage (C) pour dévisser les accessoires en fin d'utilisation.

Conseils pratiques

- Le récipient que vous utilisez doit être rempli au maximum à 500 ml (15 oz) pour éviter tout débordement. La préparation doit couvrir au minimum le bas du pied du mixeur pour garantir l'efficacité du mixage.
- Retirez le récipient de cuisson de la source de chaleur pour mixer des préparations chaudes.
- Placez le pied mixeur dans la préparation, plongez seulement la cloche, mettez l'appareil en marche et laissez la préparation se faire.
- Il est inutile de pilonner la préparation pour avoir un bon résultat.
- Pour les aliments filandreux (poireaux, céleris, etc.) nettoyez le pied régulièrement en cours d'utilisation en suivant les consignes de sécurité pour le démontage et le nettoyage.
- Pour les préparations à base de fruits, coupez et dénoyotez les fruits préalablement.
- Pour réaliser des coulis, utilisez le filtre (I) Placez-le dans le gobelet (H), versez les aliments et mixez.
- N'utilisez pas le pied mixeur avec des aliments durs tels que café, glaçons, sucres, céréales, chocolats.
- Avec les fouets (F), vous pouvez réaliser des préparations légères (mayonnaise, pâtes à crêpes ou à clafoutis, blancs en neige, chantilly...).
- L'accessoire Pied Purée **Spécial purée lisse** vous permet de réaliser des purées de légumes **fines et onctueuses**.
- L'accessoire Pied Purée **Spécial Pomme de terre écrasées** (ou Mashed Potato) vous permet de réaliser des purées de légumes **à l'ancienne "à la fourchette"**.

Mini hachoir 150mL (selon modèle).

- Avant d'utiliser le mini hachoir 150 ml, placez le couteau (J2) avec précaution dans le bol (J3) sur l'axe central.
- Mettez les aliments dans le bol.
- Mettez le couvercle (J1) sur le bol puis positionnez le bloc moteur (A) sur celui-ci. (fig.7)
- Pour le démontage de votre accessoire après utilisation, enlevez le bloc moteur (A) du couvercle (J1), enlevez avec précaution le couteau (J2) (en le tenant par la partie plastique), puis retirez les aliments.
- Ce mini hachoir 150 ml vous permet de hacher des herbes, de la viande. Avec cet accessoire, vous pouvez hacher 100 g de filet de poulet cru en 3 secondes.

RECETTES

PIED MIXEUR (D) :

- Temps maximum d'utilisation : 20 secondes.
- Pour mixer fruits et légumes (200g).
- Mayonnaise (1 oeuf entier, 1 cuillère à soupe de moutarde, 1 cuillère à soupe de vinaigre, sel, poivre, 1/4l d'huile).

• Soupe de carottes au cumin :

Ingrédients :

200 g de carottes coupées en cubes de 15 mm x15 mm, 300 ml d'eau, 1 cuillère à café de cumin, sel, poivre.

Mettez les carottes dans le gobelet et ajoutez l'eau. Mixez pendant 20 s. Arrêtez l'appareil. Versez l'ensemble dans une casserole, ajoutez le cumin et faites cuire pendant environ 30 min. Vous pouvez ajouter de l'eau en cours de cuisson pour avoir une soupe moins épaisse. Salez et poivrez à votre convenance.

FOUETS (G+F):

- Temps maximum d'utilisation : 2 minutes.
- Pour réaliser les blancs en neige (4 blancs maxi).
- Ou les pâtes légères (200g de farine maximum).

PIED PUREE (E):

- Temps maximum d'utilisation : 1 minute.
- Pour réaliser vos purées de légumes (1 kg de pommes de terre maximum).

NETTOYAGE

- Débranchez toujours l'appareil avant de le nettoyer.
- Ne mettez pas l'appareil, le câble d'alimentation ou la fiche dans l'eau ou tout autre liquide.
- Ne mettez jamais le bloc moteur (A), le bloc de fixation des fouets (G) et le couvercle (J1) au lave-vaisselle.
- Ne les plongez jamais dans l'eau ou sous l'eau courante. Nettoyez-les avec une éponge humide.
- Démontez la grille et la palette du pied presse-purée avant nettoyage. Le pied mixeur (couteau vers le haut), les fouets, le gobelet, le filtre, le pied presse-purée vont au lave-vaisselle.
- Nous vous conseillons de nettoyer le pied du mixeur rapidement après chaque utilisation après démontage.
- En cas de coloration des parties plastique par des aliments tels que les carottes, frottez-les avec un chiffon imbibé d'huile alimentaire puis procédez au nettoyage habituel.

ACCESSOIRES :

- Attention, afin de vous voir délivrer un accessoire, veuillez vous prémunir de la présente notice ou communiquer le code type de votre appareil (DDGxxx).
- Vous pouvez vous procurer le mini-hachoir auprès de votre revendeur ou d'un centre agréé Moulinex.
- Avec cet accessoire vous pouvez hacher 100 g de filet de poulet cru en 3 secondes.




RECYCLAGE



Participons à la protection de l'environnement !

- ① Votre appareil contient de nombreux matériaux valorisables ou recyclables.
- ➔ Confiez celui-ci dans un point de collecte pour que son traitement soit effectué.

MOULINEX INTERNATIONAL GUARANTEE : COUNTRY LIST

			
الجزائر ALGERIA	(0)41 28 18 53	سنة واحدة 1 year	www.moulinex-me.com
ARGENTINA	0800-122-2732	2 años 2 years	GRUPE SEB ARGENTINA S.A. Billinghurst 1833 3º, C1425DTK Capital Federal Buenos Aires
ՀԱՅԱՍՏԱՆ ARMENIA	(010) 55-76-07	2 տարի 2 years	ՓԲԸ "Գրուպպա ՄԵԲ", 125171, Մոսկվա, Լենինգրադյան խճուղի, 16A, շին.3
AUSTRALIA	02 97487944	1 year	GRUPE SEB AUSTRALIA PO Box 7535, Silverwater NSW 2128
ÖSTERREICH AUSTRIA	01 890 3476	2 Jahre 2 years	SEB ÖSTERREICH GmbH Campus 21 - Businesspark Wien Süd, Liebermannstr. A02 702 2345 Brunn am Gebirge
البحرين BAHRAIN	17291537	سنة واحدة 1 year	www.moulinex-me.com
BANGLADESH	8921937	1 year	www.moulinex.com
БЕЛАРУСЬ BELARUS	017 2239290	2 года 2 years	ЗАО «Группа СЕБ-Восток», 125171, Москва, Ленинградское шоссе, д. 16А, стр. 3
BELGIQUE BELGIE BELGIUM	070 23 31 59	2 ans 2 jaar 2 years	GRUPE SEB BELGIUM SA NV 25 avenue de l'Espérance - ZI 6220 Fleurus
BOSNA I HERCEGOVINA	Info-linija za potrošače 033 551 220	2 godine 2 years	SEB Developpement Predstavništvo u BiH Vrazova 8/II 71000 Sarajevo
BRASIL BRAZIL	11 2915-4400	1 ano 1 year	SEB COMERCIAL DE PRODUTOS DOMÉSTICOS LTDA Rua Venâncio Aires, 433, Pompéia, São Paulo/SP
БЪЛГАРИЯ BULGARIA	0700 10 330	2 години 2 years	ГРУП СЕБ БЪЛГАРИЯ ЕООД бул. България 81 В, ет. 5 1404 София
CANADA	1-800-418-3325	1 an 1 year	GRUPE SEB CANADA 345 Passmore Avenue Toronto, ON M1V 3N8
CHILE	12300 209207	2 años 2 years	GRUPE SEB CHILE Comercial Ltda Av. Providencia, 2331, Piso 5, Oficina 501 Santiago

COLOMBIA	01 8000 520022	2 años 2 years	GRUPE SEB COLOMBIA Apartado Aereo 172, Kilometro 1 Via Zipaquira Cajica Cundinamarca
HRVATSKA CROATIA	01 30 15 294	2 godine 2 years	SEB mku & p d.o.o. Vodnjanska 26, 10000 Zagreb
ČESKÁ REPUBLIK CZECH REPUBLIC	731 010 111	2 roky 2 years	Groupe SEB ČR s.r.o. Futura Business Park (budova A) Sokolovská 651/136a 186 00 Praha 8
DANMARK DENMARK	44 663 155	2 år 2 years	GRUPE SEB NORDIC AS Tempovej 27 2750 Ballerup
EESTI ESTONIA	668 1286	2 aastat 2 years	GRUPE SEB POLSKA Sp. z o.o. ul. Bukowińska 22b 02-703 Warszawa
مصر EGYPT	الخط الساخن: 16622	سنة واحدة 1 year	جروب سب ايجيبت طريق 14 مايو - سموحة الإسكندرية - مصر
SUOMI FINLAND	09 622 94 20	2 Vuotta 2 years	Groupe SEB Finland Kutojantie 7 02630 Espoo
France continentale + Guadeloupe, Martinique, Réunion, Saint-Martin	09 74 50 10 14	1 an 1 year	GRUPE SEB France Service Consommateur MOULINEX 112 Ch. Moulin Carron, TSA 92002 69134 ECULLY Cedex
DEUTSCHLAND GERMANY	0212 387 400	2 Jahre 2 years	GRUPE SEB DEUTSCHLAND GmbH / KRUPS GmbH Herrnrainweg 5 63067 Offenbach
ΕΛΛΑΔΑ GREECE	2106371251	2 χρόνια 2 years	SEB GROUPE ΕΛΛΑΔΟΣ Α.Ε. Οδός Καβαλιεράτου 7 T.K. 145 64 Κ. Κηφισιά
香港 HONG KONG	8130 8998	1 year	SEB ASIA Ltd. Room 903, 9/F, South Block, Skyway House 3 Sham Mong Road, Tai Kok Tsui, Kowloon Hong-Kong
MAGYARORSZÁG HUNGARY	06 1 801 8434	2 év 2 years	GRUPE SEB CENTRAL-EUROPE Kft. Táviró köz 4 2040 Budaörs
INDONESIA	+62 21 5793 6881	1 year	GRUPE SEB INDONESIA (Representative office) Sudirman Plaza, Plaza Marein 8th Floor JL Jendral Sudirman Kav 76-78, Jakarta 12910, Indonesia
ITALIA ITALY	1 99 207 892	2 anni 2 years	GRUPE SEB ITALIA S.p.A. Via Montefeltro, 4 20156 Milano
日本 JAPAN	0570 077 772	1 year	株式会社グループセブジャパン 〒144-0042 東京都大田区羽田旭町 11-1 羽田クロノゲート事務棟 5F
الأردن JORDAN	4629700	سنة واحدة 1 year	www.moulinex-me.com

ҚАЗАҚСТАН KAZAKHSTAN	727 378 39 39	2 жыл 2 years	ЖАҚ «Группа СЕБ- Восток» 125171, Мәскеу, Ленинградское шоссесі, 16А, 3 үйі
한국어 KOREA	1588-1588	1 year	유)그룹 세브 코리아 서울시 종로구 청계천로 35 서린빌딩 2 층 110-790
الكويت KUWAIT	24834787	سنة واحدة 1 year	www.moulinex-me.com
LATVIJA LATVIA	6 616 3403	2 gadi 2 years	GRUPE SEB POLSKA Sp. z o.o. ul. Bukowińska 22b 02-703 Warszawa
لبنان LEBANON	01 364392	سنة واحدة 1 year	www.moulinex-me.com
LIETUVA LITHUANIA	5 214 0057	2 metai 2 years	GRUPE SEB POLSKA Sp. z o.o. ul. Bukowińska 22b 02-703 Warszawa
LUXEMBOURG	0032 70 23 31 59	2 ans 2 years	GRUPE SEB BELGIUM SA NV 25 avenue de l'Espérance - ZI 6220 Fleurus
МАКЕДОНИЈА MACEDONIA	(02) 20 50 319	2 години 2 years	Groupe SEB Bulgaria EOOD Office 1, floor 1, 52G Borovo St., 1680 Sofia - Bulgaria ГРУП СЕБ БЪЛГАРИЈА ДООЕЛ Ул. Борово 52 Г, сп. 1, офис 1, 1680 София, България
MALAYSIA	603 7802 3000	2 years	GRUPE SEB MALAYSIA SDN. BHD Unit No. 402-403, Level 4, Uptown 2, No. 2, Jalan SS21/37, Damansara Uptown, 47400, Petaling Jaya, Selangor D.E Malaysia
MEXICO	(01800) 112 8325	1 año 1 year	Groupe.S.E.V. México, S.A. DE C.V. Goldsmith 38 Desp. 401, Col. Polanco Delegación Miguel Hidalgo 11 560 México D.F.
MOLDOVA	(22) 929249	2 ani 2 years	ТОВ «Груп СЕБ Україна» 02121, Харківське шосе, 201-203, 3 поверх, Київ, Україна
NEDERLAND The Netherlands	0318 58 24 24	2 jaar 2 years	GRUPE SEB NEDERLAND BV De Schutterij 27 3905 PK Veenendaal Nederland
NEW ZEALAND	0800 700 711	1 year	GRUPE SEB NEW ZEALAND Unit E, Building 3, 195 Main Highway, Ellerslie, Auckland
NORGE NORWAY	815 09 567	2 år 2 years	GRUPE SEB NORDIC AS Tempovej 27 2750 Ballerup
سلطنة عُمان OMAN	80075000	سنة واحدة 1 year	www.moulinex-me.com

PERU	441 4455	1 año 1 year	Grúpe SEB Perú Av. Camino Real N° 111 of. 805 B San Isidro - Lima
POLSKA POLAND	801 300 420 koszt jak za połączenie lokalne	2 lata 2 years	GRUPE SEB POLSKA Sp. z o.o. ul. Bukowińska 22b 02-703 Warszawa
PORTUGAL	808 284 735	2 anos 2 years	GRUPE SEB IBÉRICA SA Urb. da Matinha Rua Projectada à Rua 3 Bloco1 - 3° B/D 1950 - 327 Lisboa
قطر QATAR	44558796	سنة واحدة 1 year	www.moulinex-me.com
REPUBLIC OF IRELAND	01 677 4003	1 year	GRUPE SEB IRELAND Unit B3 Aerodrome Business Park, College Road, Rathcoole, Co. Dublin
ROMÂNIA ROMANIA	0 21 316 87 84	2 ani 2 years	GRUPE SEB ROMÂNIA Str. Daniel Constantin nr. 8 010632 Bucuresti
РОССИЯ RUSSIA	495 213 32 29	2 года 2 years	ЗАО «Группа СЕБ-Восток», 125171, Москва, Ленинградское шоссе, д. 16А, стр. 3
المملكة العربية السعودية SAUDI ARABIA	920023701	سنة واحدة 1 year	www.moulinex-me.com
SRBIJA SERBIA	060 0 732 000	2 godine 2 years	SEB Developpement Đorđa Stanojevića 11b 11070 Novi Beograd
SINGAPORE	6550 8900	1 year	GRUPE SEB SINGAPORE Pte Ltd. 59 Jalan Peminpin, #04-01/02 L&Y Building Singapore 577218
SLOVENSKO SLOVAKIA	233 595 224	2 roky 2 years	GRUPE SEB Slovensko, spol. s r.o. Cesta na Senec 2/A 821 04 Bratislava
SLOVENIJA SLOVENIA	02 234 94 90	2 leti 2 years	SEB d.o.o. Gregorčičeva ulica 6 2000 MARIBOR
SOUTH AFRICA	0100202222	1 year	GS South Africa Building 17, PO BOX 107 The Woodlands Office Park 20 Woodlands Drive, Woodmead 2080
ESPAÑA SPAIN	902 31 22 00	2 años 2 years	GRUPE SEB IBÉRICA S.A. C/ Almogàvers, 119-123, Complejo Ecourban 08018 Barcelona
SRI LANKA	115400400	1 year	www.moulinex.com
SVERIGE SWEDEN	08 594 213 30	2 år 2 years	TEFAL SVERIGE SUBSIDIARY OF GRUPE SEB NORDIC Truckvägen 14 A, 194 52 Upplands Väsby
SUISSE SCHWEIZ SWITZERLAND	044 837 18 40	2 ans 2 Jahre 2 years	GRUPE SEB SCHWEIZ GmbH Thurgauerstrasse 105 8152 Glattbrugg

ประเทศไทย THAILAND	02 769 7477	2 years	GROUPE SEB THAILAND 2034/66 Italthai Tower, 14th Floor, n° 14-02, New Phetchburi Road, Bangkapi, Huaykwang, Bangkok, 10320
TÜRKIYE TURKEY	216 444 40 50	2 YIL 2 years	GROUPE SEB ISTANBUL AS Beybi Giz Plaza Dereboyu Cad. Meydan Sok. No: 28 K.12 Maslak
U.S.A.	800-395-8325	1 year	GROUPE SEB USA 2121 Eden Road Millville, NJ 08332
Україна UKRAINE	044 300 13 04	2 роки 2 years	ТОВ «Груп СЕБ Україна» 02121, Харківське шосе, 201-203, 3 поверх, Київ, Україна
الإمارات العربية المتحدة UAE	8002272	سنة واحدة 1 year	www.moulinex-me.com
UNITED KINGDOM	0345 602 1454	1 year	GROUPE SEB UK LTD Riverside House, Riverside Walk Windsor, Berkshire, SL4 1NA
VENEZUELA	0800-7268724	2 años 2 years	GROUPE SEB VENEZUELA Av Eugenio Mendoza, Centro Letonia, Torre ING Bank, Piso 15, Ofc 155 Urb. La Castellana, Caracas
VIETNAM	08 38645830	2 năm 2 years	Vietnam Fan Joint Stock Company 25 Nguyen Thi Nho Str, Ward 9, Tan Binh Dist, HCM city
اليمن YEMEN	01454980	سنة واحدة 1 year	www.moulinex-me.com



: www.moulinex.com